

木製マグネット(印刷タイプ)オリジナル形状

※「デザイン」レイヤーにデザインデータを作成して下さい。

入稿前に必ずCHECK!!

なるべくテンプレートにはめ込んで下さい。テンプレートにはめ込まない場合は、これらの内容を網羅して下さい。

チェック事項をご確認いただき、不備のないデータでのご入稿をお願いいたします。

Illustratorデータについて

- ☐ 文字の**アウトライン**をかけましたか？
- ☐ デザインは**印刷可能範囲内**にありますか？
- ☐ 配置画像は、**全て正しくリンクor埋め込み**されていますか？
- ☐ 画像解像度は**300～400pixel/inch**になっていますか？
- ☐ カラーモードは**CMYK(カラー)orグレースケール(1色)**になっていますか？
※RGBは印刷時に色味が大きく変わってしまうので注意
- ☐ **作成されたバージョンで保存**して下さい。

Photoshop(画像)データについて


- ☐ デザインは**印刷可能範囲内**にありますか？
- ☐ 画像解像度は**300～400pixel/inch**になっていますか？
- ☐ カラーモードは**CMYK(カラー)orグレースケール(1色)orモノクロ2階調**になっていますか？
※RGBは印刷時に色味が大きく変わってしまうので注意
- ☐ EPS形式で保存する際、**トリムマークや説明の書かれたレイヤーは削除**して下さい。
自動で全てのレイヤーが統合されてしまいます。

デザインレイヤー見本

カット用パス



原寸サイズでデザインを作成し、
カット用パスを含め全て赤枠内に収めて下さい。




白版レイヤー見本

白版



原寸サイズで別レイヤーに
デザインと同位置に作成して下さい。




※見本は40×40mm
サイズで製作して
おります。
ご注文サイズで
製作して下さい。

木製マグネット テンプレート

※ご注文されたサイズのテンプレートにデザインをして下さい。


【 W～40×H～40mm以内 用 】

カットサイズ：W～40×H～40mm以内
印刷可能範囲：カットサイズより3mm以上内側



【 W41～45×H41～45mm以内用 】

カットサイズ：W41～45×H41～45mm以内
印刷可能範囲：カットサイズより3mm以上内側



【 W46～50×H46～50mm以内用 】

カットサイズ：W46～50×H46～50mm以内
印刷可能範囲：カットサイズより3mm以上内側

